

Brand: USAMS

Název: USAMS-LC series Wireless Bluetooth sluchátka

Bluetooth verze: BT4.2+EDR

Baterie: 40mAh

Stand-by: okolo 180H

Přehrávání hudby: okolo 2H

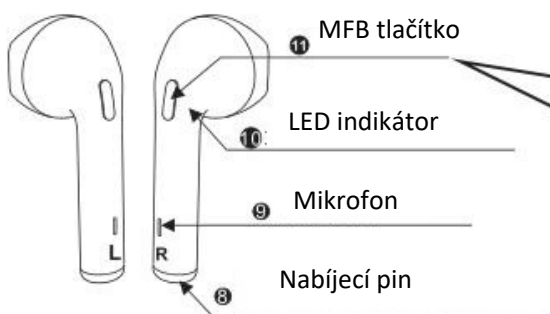
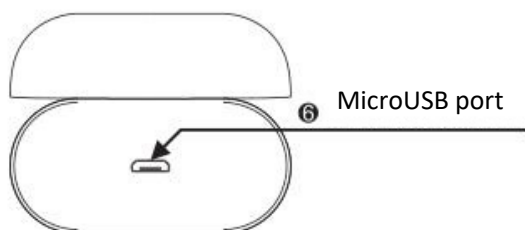
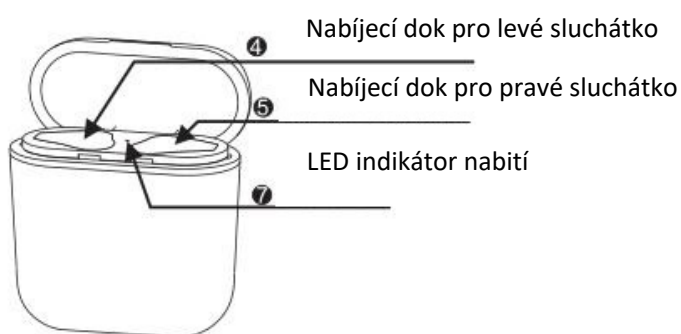
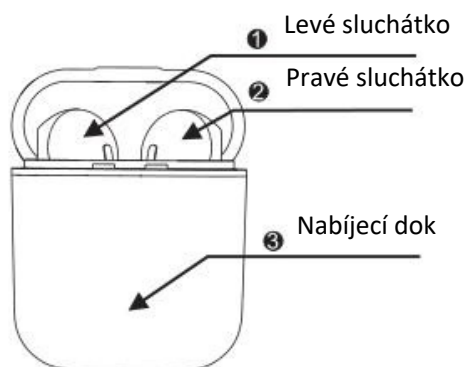
Kapacita doku: 500mAh

Rozměr sluchátek: 17*40mm

Rozměr doku: 53*62mm

Barva: Bílá

Přehled



	Stisknutí pro Zapnutí/Vypnutí
	Dvojití Stisknutí pro párování
	Jedno stisknutí pro přijetí hovoru
	Dvojití stisknutí pro odmítnutí hovoru
	Jedno stisknutí pro přehrávání/pauzu

Používání:

Zapnutí / Párování / Připojení k telefonu: Nejdříve připojte dvě sluchátka před připojením k telefonu. Nebo je možné je použít pouze jedno jako samostatné sluchátko.

1. Současně stiskněte obě tlačítka na sluchátkách, až začne blikat červené a modré světlo, poté je zapnuto.
2. Párová sluchátka se automaticky spojí po 2-3 sekundách. Světlo jednoho sluchátka zhasne. Světlo ostatních sluchátek bliká, což je hlavní sluchátko.
3. Otevřete bluetooth v telefonu, vyhledejte "F10_TWS" a připojte jej. Ve vašem telefonu najdete Nastavení > Bluetooth > Zapněte > vyhledejte "F10_TWS", označte a spárujte.

Nabíjení

Nabíjení sluchátek: modré světlo ukazuje nabíjení a při úplném nabití zhasne

Nabíjení doku: zelená kontrolka bliká a indikuje nabíjení a při plném nabití zůstane svítit

Přijmout / zrušit hovor

Krátce stiskněte tlačítko hlavního sluchátka

(pouze u hlavních sluchátek, bliká modré světlo každou 1 sekundu)

Odmítnout hovor

Dvakrát klikněte na tlačítko hlavních sluchátek

Přehrávání / pozastavení hudby

Krátce stiskněte tlačítko hlavního sluchátka

Další píseň

Krátce stiskněte tlačítko druhého sluchátka

Slabá baterie

Při hlasu "Low Battery, Please Charge", indikátor LED zhasne

